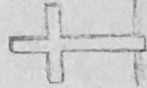


Ostersonntag

Halleluja

Jesus ist auferstanden.



Karfreitag

Jesus stirbt am Kreuz.

Jesus wird verspottet und verurteilt.

Jesus wird 3 Mal von Petrus verleugnet.

Jesus wird gefangen genommen.

Jesus wird von Judas verraten.

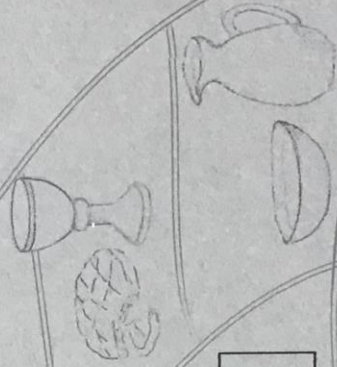
Jesus feiert mit seinen Jüngern das letzte Abendmahl.

Jesus wäscht seinen Jüngern die Füße.

Jesus zieht in Jerusalem ein.

Jesus reitet auf einem Esel.

Gründonnerstag

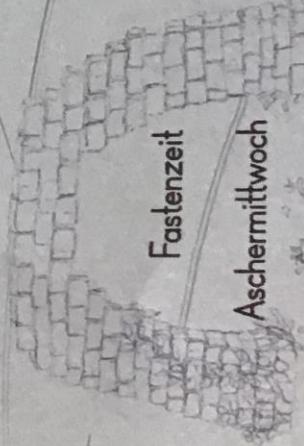


Palmsonntag



Fastenzeit

Aschermittwoch



Ostergarten

Benötigtes Material:

- alles im Garten/ Keller & bei einem Spaziergang im Wald/ See/Kanal zu finden
- 1 runden Terracotta-Untersetzer (Tablett, Plastikuntersetzer, Teller, Schuhkarton, Kiste...) in eurer Lieblingsgröße
- 1 Blumentopf (die Größe hängt von eurem „Grabstein“ ab)
- 1 großer runder flacher „Grab“Stein
- Blumenerde
- Moos (sieht am grasähnlichsten aus)
- weitere Steine, Kiesel, evtl. kleine Blumen zur Dekoration
- gerade Zweige für die Kreuze
- Gartenschere, Blumendraht

Schritt-für-Schritt-Anleitung:

- 1) Legt den Blumentopf quer etwa in die Mitte eures Untersetzers.
- 2) Füllt den Boden mit Blumenerde auf (dadurch wird auch der Topf am Wegrollen gehindert) und errichtet über dem Blumentopf den Hügel Golgotha.
- 3) Bedeckt die Erde mit eurem Moos.
- 4) Aufgabe für Große: Schneidet aus den Ästen mit der Gartenschere 6 Stücke zurecht für ein größeres und 2 kleinere Kreuze (passend zur Größe eures Grabhügels) und bindet sie mit Hilfe des Blumendrahts zu 3 Kreuzen.
Tipp: Mit kleinen Einkerbungen rutschen die Hölzer nicht so leicht ab.
- 5) Steckt die Kreuze auf den Hügel.
- 6) Dekoriert das Grab mit Steinen, pflanzt evtl. Miniblumen dazu und lehnt den Grabstein an die entstandene Grabeshöhle. Ihr könnt noch einen Weg vom Kreuz zum Grab legen.

